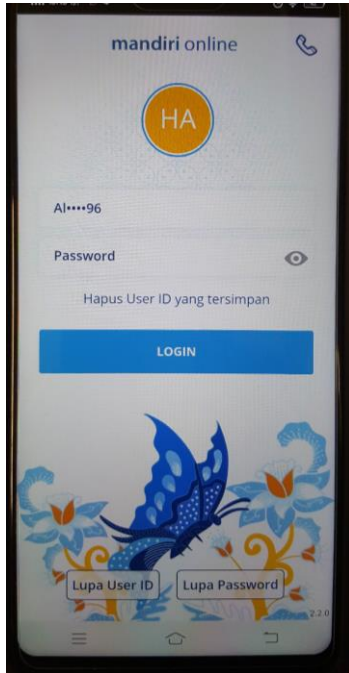


Mobile Banking Mandiri

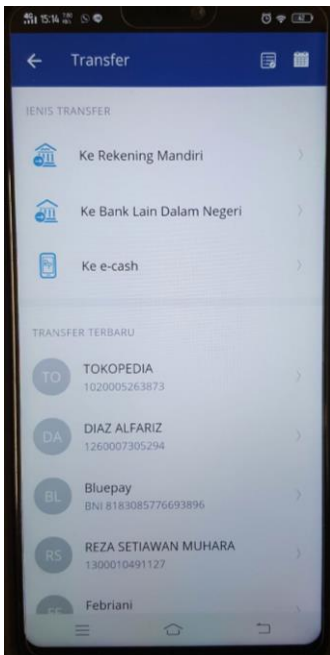
Step 1: Buka aplikasi Mandiri Online, lalu masukkan User ID dan password yang telah terdaftar.



Step 2: Pilih menu Transfer

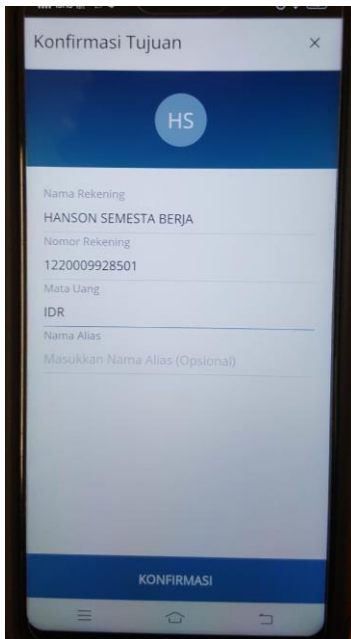


Step 3: Pilih jenis transfer ke Rekening Mandiri.

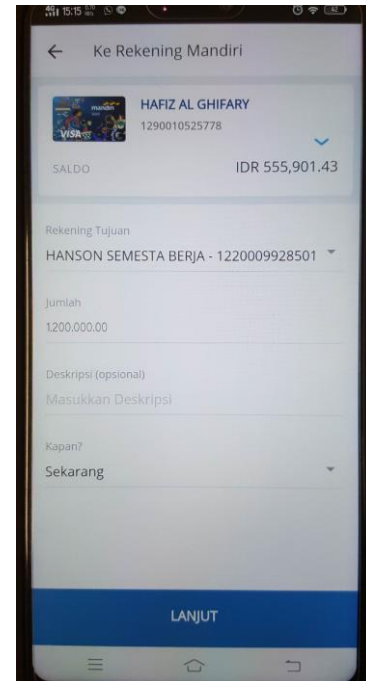


Mobile Banking Mandiri

Step 4: Masukkan nomor rekening tujuan: 1220009928501. Lalu tekan **KONFIRMASI**.



Step 5: Masukkan jumlah uang yang ingin di transfer, lalu tekan **LANJUT**.



Step 6: Periksa kembali Transaksi Anda. Jika rekening tujuan dan nominal sudah **BENAR**, tekan **KIRIM**

